

Гарантийные обязательства

Изготовитель гарантирует соответствие изделия требованиям нормативных документов ГОСТ 16371-2014 и соблюдение транспортировки и хранения. Гарантия не распространяется на мебель, имеющие механические повреждения (царапины, потертости и т.п.) возникшие при транспортировки, в процессе сборки и эксплуатации, имеющие утолщение щитков от влаги (разбухание) возникшие от неправильного ухода.

В случае приобретения уцененной мебели претензия по качеству и внешнему виду не принимаются.

Срок службы изделия – 7 лет;

Срок гарантии – 1 год со дня продажи набора.

Во избежание перекосов и повреждений, а также загрязнения мебели, сборку производить на ровном полу, покрытым тканью или бумагой. Необходимо соблюдать осторожность, чтобы не повредить поверхность деталей. В сборке сложных и больших изделий желательно участие двух человек. Перед началом сборки необходимо определить расположение деталей в изделии в соответствии со схемами сборки и инструкцией. Производитель оставляет за собой право вносить изменения в конструкцию, не изменяющую внешний вид и дизайн изделия без предварительного уведомления.


01.11.2025

ПАСПОРТ

Модульная система для спальни

«Гармония»

Кровать КР 609 (1,2x2,0)



КР609(1)

Уважаемый покупатель!

В целях сохранности наша мебель поставляется в разобранном виде. Напоминаем, что в стоимость изделия услуга сборки не включена. Если Вы предпочли собрать мебель самостоятельно, надеемся, что процесс сборки доставит Вам удовольствие и не займет много времени.

При покупке мебели настоятельно рекомендуем убедиться в наличии всех деталей, сверяясь с комплектующей ведомостью, т.к. после сборки изделия претензия по количеству и качеству сборочных единиц не принимаются.

Во избежание недоразумений, просим внимательно следовать алгоритму сборки изделия.

Рекомендации по сборке.

Перед началом сборки и дальнейшей эксплуатации внимательно ознакомьтесь с настоящим руководством и следуйте его рекомендациям.

Для Вашего удобства рекомендуем собирать мебель вдвоем, на ровной поверхности, соблюдая последовательность согласно представленной схеме.

Правила пользования и эксплуатации изделия

Уважаемый покупатель, срок эксплуатации мебели напрямую зависит от Вашего бережного отношения к ней:

- Не допускайте попадания воды на изделие во избежание разбухания поверхностей. В случае контакта с водой, насухо протрите поверхность мягкой тканью.
- Не ударяйте поверхность острыми, тяжелыми или твердыми предметами.
- Не ставьте на поверхность раскаленные предмет
- При чистке, во избежание поверхностей, не используйте щетки, жесткие ткани, зернистые порошки. Для ухода за мебелью используйте специальные средства, предназначенные для мебели.
- Не допускайте попадания на поверхность веществ, таких как растворители, бензин, обезжиривающие средства и т.п.
- Периодически, с случае ослабления резьбовых соединений, необходима их подтяжка.
- Если у Вас возникает желание самостоятельно модифицировать изделие, помните, что в этом случае наша гарантия на товар распространяться не будет.
- Несоблюдение каких-либо из вышеуказанных условий, повышение возникновения недостатков мебели, являются основанием утраты права на гарантийное обслуживание.


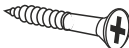




Габаритные размеры:

Высота (мм): - 700(310) Глубина(мм): - 2032 Ширина(мм): - 1252

Комплектация фурнитурой

Мебель для спальни "Гармония"

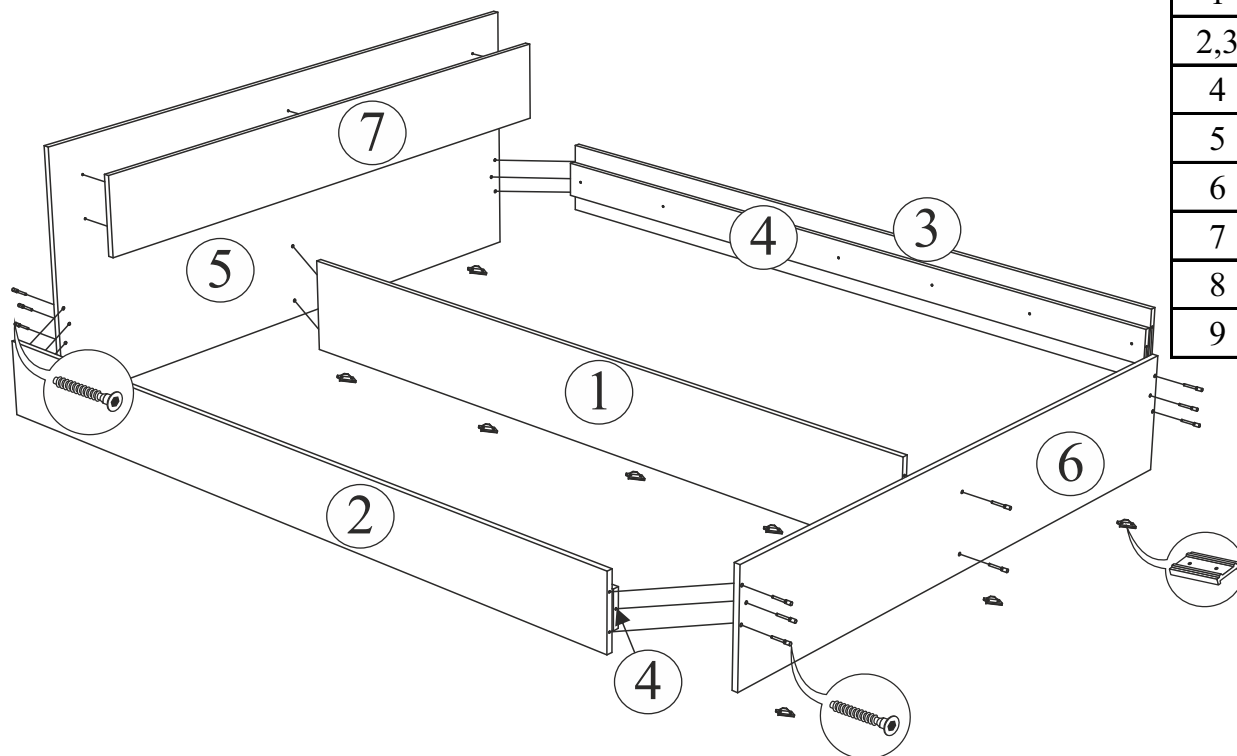
Кровать КР 609 (1,2х2,0)

Обозначение	Наименование	Кол-во	Ед.изм.
	Евроключ	1	шт.
	Евровинт	16	шт.
	Шуруп 3,5х32	37	шт.
	Пресшайба	21	шт.
	Подпятник	10	шт.
	Гвоздь	20	шт.
	Заглушка для евровинта	16	шт.

***Качество мебели зависит от качества сборки.
Рекомендуем доверять сборку специалистам.***

КР609(2)

Спальня «Гармония» Кровать КР 609 (1.2x2.0)



Кровать КР 609 (1,2x2,0)				
Поз.	Наименование	Длина	Ширина	Кол-во
1	Царга средняя	2000	260	1
2,3	Царга боковая левая , правая	2000	200	2
4	Планка	2000	100	2
5	Щит головной	700	1252	1
6	Щит ножной	310	1232	1
7	Фальш	170	1152	1
8	ДВП	1195	665	3
9	Настил	1195	140	8

Порядок сборки кровати:


1. Прибить подпятники к царгам (деталь № 1), головному щиту (деталь № 5) и ножному щиту (деталь № 6).

Подпятники прибиваются по 3 шт на деталь (по каждому краю с отступом по 50-70 мм и центру детали).

Собрать основание кровати с помощью евровинтов.

Сначала прикрутить к головному щиту (деталь № 5) все царги (детали № 1, 2, 3) с помощью евровинтов , затем прикручиваем ножной щиток (деталь № 6).

Спальня «Гармония» Кровать КР 609 (1.2x2.0)



Порядок сборки кровати:

2. Для жесткости спального места стянуть между собой планки (деталь № 4) и боковые царги основания шурупами 3,5x32 мм.

! ВНИМАНИЕ! Рекомендуем при сборке на шуруп 3,5x32 одевать пластмассовую шайбу.

К головному щитку (деталь №5) прикручиваем фальш панель (деталь № 7) шурупом 3,5x32 .

Установить фальш панели как показано на рисунке выше. В головном щите есть технологические отверстия диаметром 5 мм для позиционирования фальш панелей.

Порядок сборки кровати:

3. По окончании сборки кровати необходимо разложить настилы (детали № 9) и прикрутить их к планкам (детали № 4) с помощью шурупов 3,5x32 мм.

Настилы располажить равномерно по всему свободному пространству внутри кровати.

После фиксации настилов сверху уложит ДВП (детали № 8).

На ДВП положить матрац.

! ВНИМАНИЕ! Желательно чтобы высота матраца не превышала 300 мм.

